



ZigBee Усилвател на мрежов сигнал  
Модел: RE10RF



V 2020 (BG)



Ръководство за инсталация

## IMPORTER:

Вносител :Ромстал България ЕООД  
Адрес: София, Ботевградско шосе,276  
Тел: 02 892 09 40  
Сервиз: 0882 900 056  
Имейл: office@romstal.bg



[www.saluscontrols.com](http://www.saluscontrols.com)

SALUS Controls е член на Computime Group.  
Във връзка с поддържане на политика на продължително продуктово развитие, SALUS Controls си запазва правата да сменя спецификации, дизайн и материали, от които са направени продуктите описани в каталозите, без предупреждение

Дата на издаване:  
05/2020  
V001



## Описание

RE10RF е устройство, което увеличава обхвата на сигнала на мрежата ZigBee на системата IT600. RE10RF е полезно, когато имаме големи разстояния, плътни стени, метални елементи или други фактори, влошаващи връзката. PDF версия на това ръководство може да намерите на нашият сайт: [www.salus-controls.eu](http://www.salus-controls.eu)

## Продуктово съответствие

Този продукт отговаря на следните директиви:

\* Електромагнитно излъчване 2004/108/EC

\* Нисковолтови системи 2006/95/EC

Пълна информация може да намерите на нашият сайт: [www.saluslegal.com](http://www.saluslegal.com)

## Информация за

### безопасност

Използвай в съответствие с националните и ЕС норми. Използвай устройството по предназначение и на сухо място. Само за употреба в закрити помещения. Инсталацията трябва да бъде изпълнена единствено от квалифициран персонал в съответствие с националните и ЕС норми.

## Инсталиране



## RE10RF вдвояване в Онлайн режим

(чрез интернет връзка използвайки SALUS Smart Home апликацията)

3

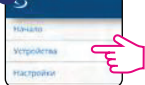


SALUS  
Smart Home

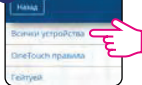
4



5



6



7

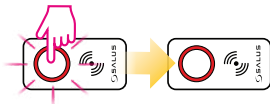


8

Сканиране за  
устройства

9

Натиснете и пуснете бутона на RE10RF



10



11

Следващ

12

Име на устройство  
RE10RF

13

Край

## RE10RF вдвояване в офлайн режим (без връзка с интернет)

**ВНИМАНИЕ!**

Не използвайте C010RF координатор с UGE600 едновременно.

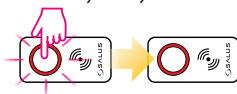
3

Отваряне на ZigBee мрежа



4

Натиснете и пуснете бутона на RE10RF



5

Затваряне на ZigBee мрежата



## Идентификация на процеса на вдвояването на устройствата

За да проверите кои устройства са вдвоени с вашата IT600 система, натиснете бутона на C010RF или UGE600. Когато диодната светлина мига в зелено - всяко правилно вдвоено устройство ще покаже правилната информация. Изчакайте 10 минути, за да завърши процеса автоматично или натиснете бутона на C010RF или UGE600 отново за да завършите процеса ръчно.



## Фабрични настройки

Натиснете и задръжте 15 секунди бутона на RE10RF. Когато процеса приключи, LED диодът ще свети в непрекъсната червена светлина.

